

# eu|academy

## Anleitung zum Online Language Support (OLS)

### **Was ist OLS? Was ist die EU-Academy?**

Die *EU-Academy* ist eine offene online Lernplattform der EU-Kommission. Neben Sprachtests und Sprachkursen bietet sie verschiedene Lerninhalte und MOOCs (Massive Open Online Course) an. Das *Online Language Support* (OLS) ist ein Teil der *EU-Academy*.

### **Welche Sprache(n) kann ich lernen?**

Derzeit bietet die Plattform Sprachlernangebote in 29 Sprachen an (darunter alle 24 EU-Amtssprachen sowie 5 Sprachen der mit dem Erasmus+- und ESK-Programm assoziierten Drittländer). Es können beliebig viele Kurse und Tests in allen angebotenen Sprachen absolviert werden.

**Im Weiteren wird erklärt, wie man sich auf der Plattform anmelden kann und wie man einen Test durchführt. Wie man einen Sprachkurs startet, ist auf den letzten Seiten dieses Dokuments erklärt.**

**Schritt 1:** Gehen Sie auf die Website: <https://academy.europa.eu>. Loggen Sie sich ein oder erstellen Sie ein [EU-Login](#) Konto. Tragen Sie hierfür Ihre Daten (Name und E-Mail) ein.

**Create an account**

[Help for external users](#)

**First name**

**Last name**

**E-mail**

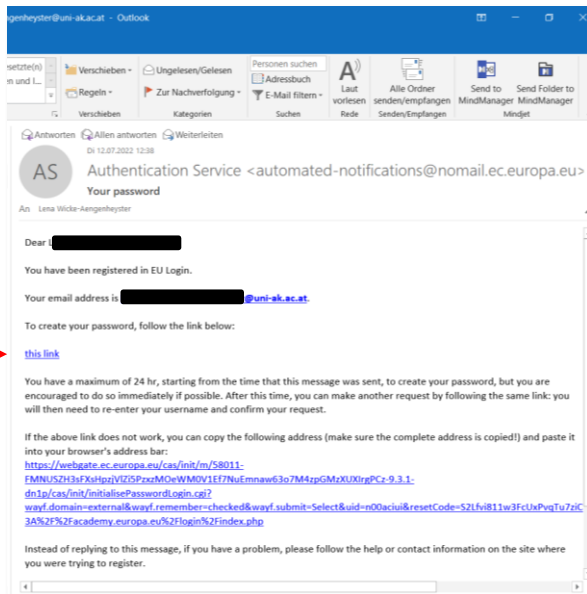
**Confirm e-mail**

**E-mail language**

By checking this box, you acknowledge that you have read and understood the [privacy statement](#)

**Create an account** **Cancel**

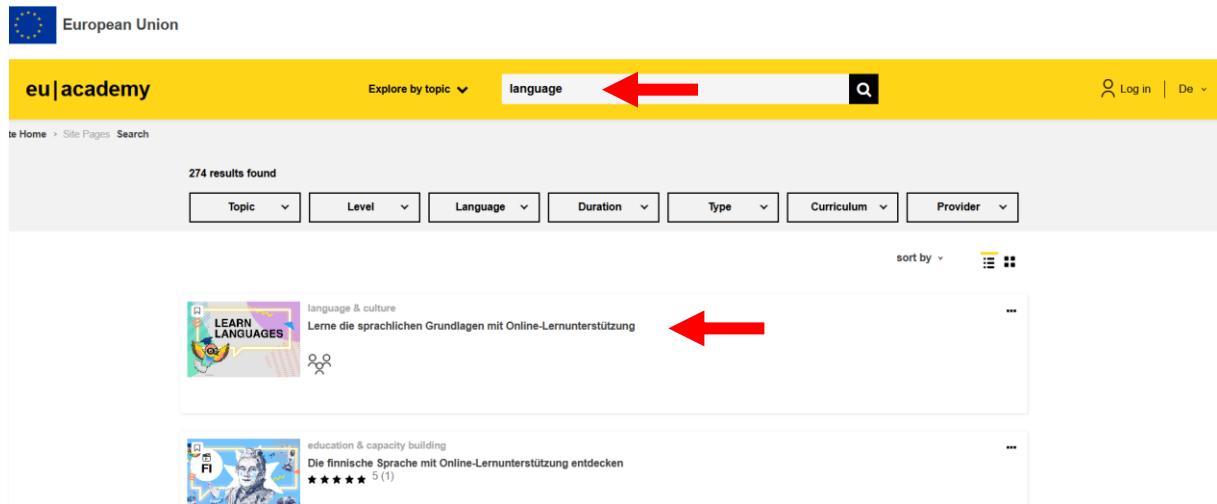
Sie bekommen ein E-Mail auf die angegebene Mail-Adresse. Um das Passwort zu erstellen, klicken Sie auf den Link im E-Mail.



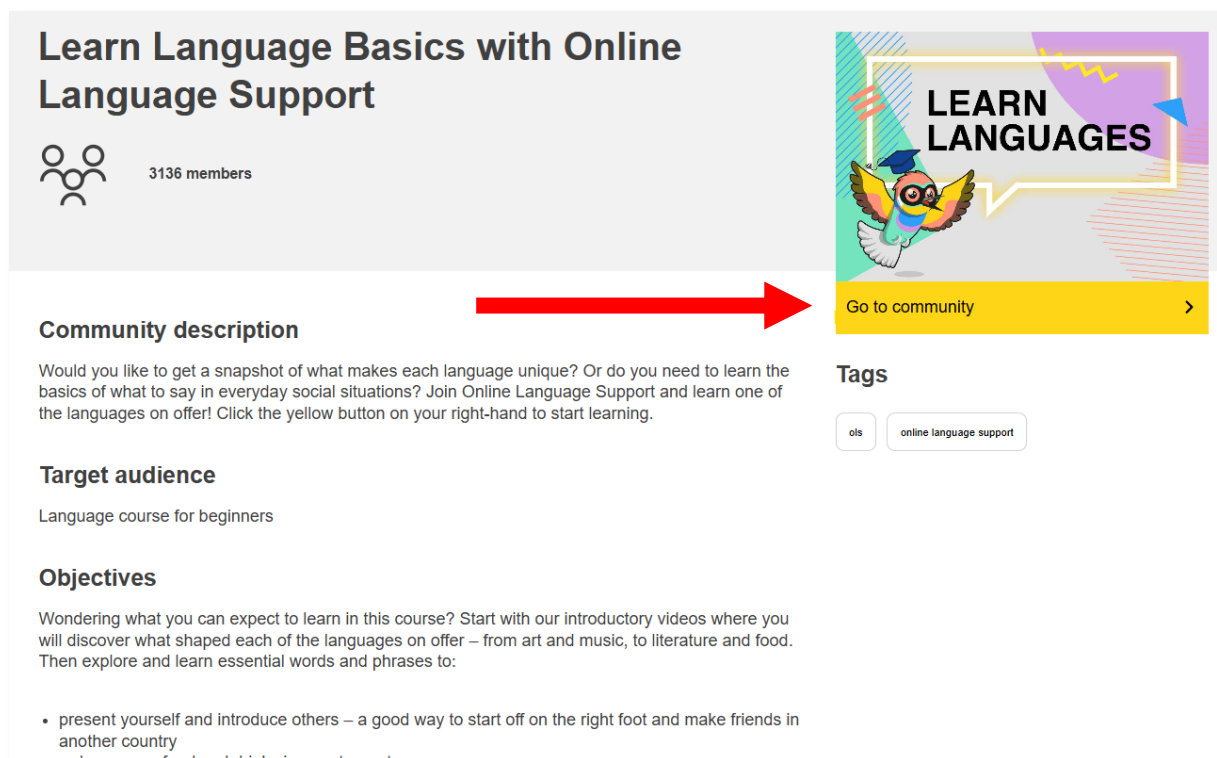
**Schritt 2:** Jetzt loggen Sie sich bitte ein.

**Schritt 3:** Der folgende Link führt zum [Sprachangebot](#). Alternativ: im Suchfeld „Language“ eingeben und auf den Link „Lerne die sprachlichen Grundlagen mit Online-Lernunterstützung“ klicken.


**(Anmerkung:** Mittlerweile sollte der Link auch auf der Hauptseite ersichtlich sein – „Learn Language Basics with Online Language Support“)



**Schritt 4:** Auf „Go to community“ klicken




**Schritt 5:** Auf die gewünschte Sprache klicken und auf der nächsten Seite aus verschiedenen Angeboten (Lernvideos, Sprachtest) auswählen.




## Learn Language Basics with Online Language Support

3136 members


Klicken Sie unten auf das Bild mit der Sprache, die Sie gerne erlernen möchten, und erhalten Sie Zugang zu kostenlosen Lernressourcen, einschließlich Einführungsvideos, Quiz und Kursen A1 für Anfänger und A2 für Fortgeschrittene für 30 Sprachen. Klicken Sie auf den Reiter oben rechts, um diese Seite **Deutsch**, **Englisch**, **Französisch**, **Italienisch** oder **Spanisch** umzustellen. Entdecken Sie auf einer Tour das Angebot der OLS: [Nutzung der OLS](#).




**BULGARISCH**




**KROATISCH**




**TSCHECHISCH**




**DÄNISCH**




**NIEDERLÄNDISCH**



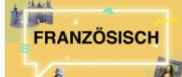
**ENGLISCH**



**ESTNISCH**



**FINNISCH**



**FRANZÖSISCH**

### Announcements

3 months ago  
Take Our General Experience Survey Now!

5 months ago  
Take Our General Experience Survey Now!

5 months ago  
Take Our General Experience Survey Now!

### Calendar

There are no upcoming events yet.

[Go to calendar](#) >

### Interactions

## Discover the Bulgarian language with Online Language Support

🕒 Less than an hour    📶 Anfänger

In diesem kurzen Einführungsvideo in die bulgarische Sprache gibt Ihnen der Schriftsteller und Nationaldichter Ivan Vazov einen kurzen Überblick über die kulturellen Schätze dieses osteuropäischen Landes. Lernen Sie Bulgarisch, indem Sie auf die Schaltflächen unter dem Video klicken, um Lektionen zu bestimmten Themen zu finden. Entdecken Sie auf einer Tour das Angebot der OLS: [Nutzung der OLS](#).



**Schritt 6:** Sprachtest: Runterscrollen und auf „Sprachtest von OL“ klicken.

Klicken Sie auf die Schaltflächen unten, um Lektionen sowie Kurse für Anfänger und Fortgeschrittene zu finden.

**Lernvideos**

1. Erster Tag

2. Geburtstag

3. Wohnung

4. Kino

5. Urlaub

**Weiterlernen**

1. Registrieren Sie sich zunächst für einen **EU Login** wenn Sie noch keinen haben.
2. Melden Sie sich mit EU Login an.
3. Klicken Sie dann unten auf den Link zum Kursniveau. Klicken Sie auf der rechten Seite auf „Anmelden“, um den Kurs aufrufen zu können.
4. Über den **Sprachtest von OL** können Sie das geeignete Niveau ermitteln.

A1 keine Vorkenntnisse

A2 fortgeschritten

Startseite

**Schritt 7:** Auf „Enrol“ klicken und auf der nächsten Seite starten Sie den Test mit Klick auf „Attempt quiz now“:**Bulgarian Placement Test**

Less than an hour Anfänger

**Assessment details**

Knowing your language level is a great starting point to reach your learning goals faster! Take a few minutes to complete the placement test below and let us recommend the course that suits you best.

**Target audience**

Erasmus+ European Solidarity Corps

**Offered by**

This content is offered by the European Commission. The European Commission is the European Union's politically independent executive arm. It is alone responsible for drawing up proposals for new European legislation, and it implements the decisions of the European Parliament and the Council of the European Union.



- Mit dem Einstufungstest wird Ihr allgemeines Sprachniveau bewertet.
- Ziel des Tests ist es, Ihnen OLS-Lerninhalte vorzuschlagen, die für Ihr Niveau geeignet sind.
- Der Test besteht aus **31 Fragen** und dauert je nach Ihrem Niveau zwischen **10 und 30 Minuten**.
- Während des Einstufungstests können Sie den Test jederzeit beenden und Ihre Ergebnisse werden berücksichtigt.
- Um den Test zu beenden, klicken Sie einfach auf die Schaltfläche „**Versuch abschließen**“.

Nach der Bewertung wird Ihnen ein Kurs zugewiesen, der auf Ihren Leistungen basiert. Wenn Sie ein Niveau von B1 oder höher erreichen, bietet OLS Ihnen die Möglichkeit, Ihre Sprachkenntnisse zu überprüfen. Verwenden Sie die Suchfunktion der Sprachgemeinschaft, um auf alle Inhalte zuzugreifen.


Grading method: Highest grade

Attempt quiz now



**Schritt 8:** Am Ende des Tests wird das Ergebnis angezeigt.

## Croatian Placement Test



### Congratulations, Your result: B1

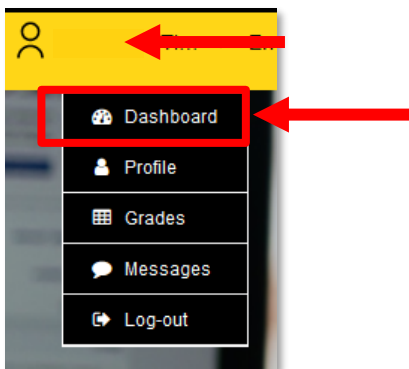
Based on your result, you will be granted access to "Learn a New Language" "My Croatian Course A2" "Game Centre (Croatian)".

croatian-placement-test  
Croatian Placement Test Certificate

Go to dashboard
Retake assessment

Tip: You can find this certificate on your dashboard in the section "My achievements".

**Schritt 9:** Später können Sie das Ergebnis abrufen, indem Sie auf Ihr Profil klicken und „Dashboard“ auswählen.



**Schritt 10: Sprachkurs starten:** Wenn Sie einen Sprachkurs starten möchten, wählen Sie die Sprache, wie oben beschrieben aus (bis Schritt 5). Scrollen Sie nach unten und wählen Sie das gewünschte Niveau. Auf der nächsten Seite klicken Sie auf „Enrol“.

Klicken Sie auf die Schaltflächen unten, um Lektionen sowie Kurse für Anfänger und Fortgeschrittene zu finden.

#### Lernvideos

1. Museum

2. Ort

3. Neues Leben

4. Familie

5. Urlaub

#### Weiterlernen

1. Registrieren Sie sich zunächst für einen **EU Login** wenn Sie noch keinen haben.
2. Melden Sie sich mit EU Login an.
3. Klicken Sie dann unten auf den Link zum Kursniveau. Klicken Sie auf der rechten Seite auf „Anmelden“, um den Kurs aufrufen zu können.
4. Über den **Sprachtest von OL** können Sie das geeignete Niveau ermitteln.

A1 keine Vorkenntnisse

A2 fortgeschritten



Startseite

## My Greek Course A2

One day Einsteiger

### Course details

Do you want to learn how to talk about your daily activities? How to talk about your past experiences? How to tell stories or memories? How to give or ask for advice or information? How to describe a place or give directions? You've come to the right place! We offer courses for all language levels, from beginner to expert. On our platform, you'll find: • videos illustrating the language of everyday life • interactive and playful ways to learn new words and phrases

### Target audience

Erasmus+ and European Solidarity Corps participants

### Learning objectives

By the end of this course, you'll be able to understand and use everyday expressions and essential phrases to support you in your new country to: • meet people • share information about yourself and learn about others • exchange ideas and information on familiar topics • talk about likes and dislikes •



Enrol



★★★★★ 0 (0)

Bookmark course

### Schedule

Start here

Alternativ können Sprachkurse über das Suchfeld durch Eingabe der Sprache gesucht werden. Kurse können nach Thema, Level, Dauer, etc. gefiltert werden.

The screenshot shows the search results for 'spanish' on the eu|academy platform. The search bar at the top contains the word 'spanish' with a red arrow pointing to it. Below the search bar, there are 15 results found. The results are displayed in a list format with filters for Topic, Level, Language, Duration, Type, Curriculum, and Provider. The first three results are:

- Lesson 0 Spanish** (language & culture) with a rating of 4.5 (11).
- Spanish Placement Test** (language & culture) with a rating of 3.7 (24).
- Spielzentrale (Spanisch)** (language & culture).

Each result includes a thumbnail image, a play button icon, and a three-dot menu icon. A red arrow points to the filter buttons on the left side of the results section.